



Acessando o FTP Studio Alfa

→ Acesso através do **WINDOWS EXPLORER**

Apresentação

O FTP (File Transfer Protocol) é um protocolo voltado para a transferência de arquivos pela Internet. Por meio desta tecnologia você poderá enviar os arquivos de seu computador para o servidor do Studio Alfa.

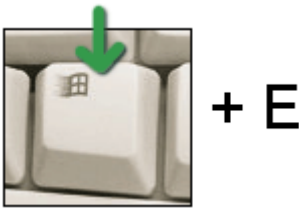
Qual programa é usado para o FTP?

Atualmente existem diversos programas que abstraem toda a complexidade de uso do protocolo FTP, permitindo que o usuário trabalhe basicamente da mesma forma que trabalha gerenciando os arquivos de seu computador.

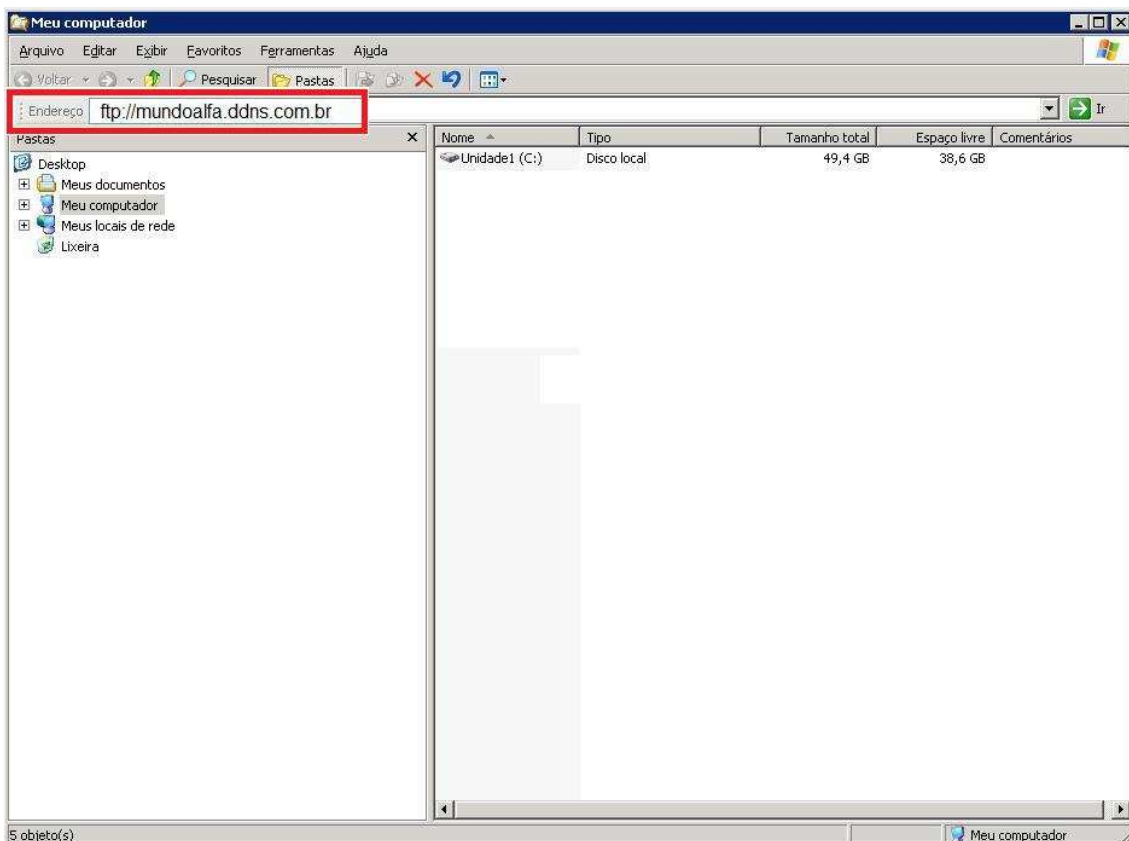
Para nosso tutorial, usaremos o próprio Windows Explorer (o gerenciador de arquivos do Windows), que pode ser usado como ferramenta de acesso FTP e permitirá que você trabalhe com facilidade.

Conectando...

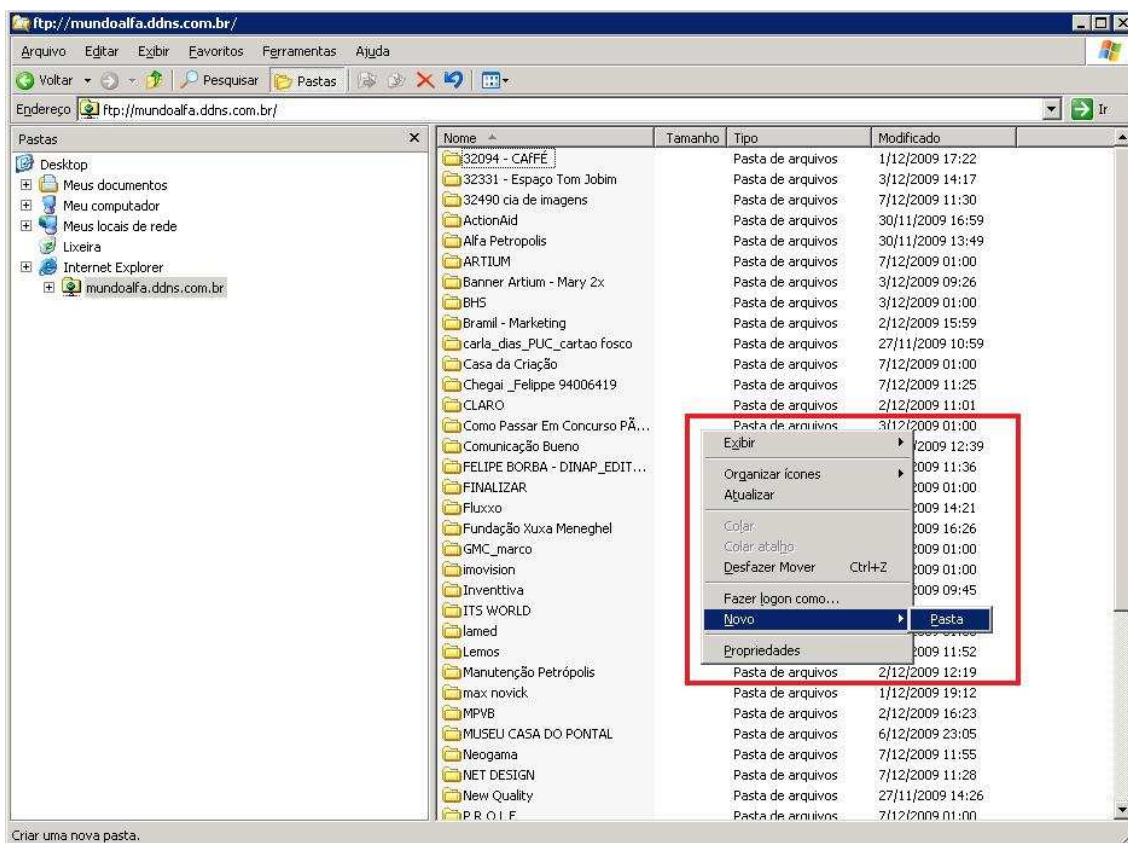
1) Abra o Windows Explorer pelo menu "Iniciar" do Windows ou pressione a tecla de atalho abaixo: **(Também pode ser usado o ícone "Meu Computador")**



2) Na barra de endereço digite o link de acesso ao nosso FTP (<ftp://mundoalfa.ddns.com.br>) e pressione a tecla Enter:



- 3) Com o FTP já conectado, basta clicar com o botão direito do mouse em algum espaço em branco, depois clicar em "Novo" e em seguida clicar em "Pasta".



- 4) Ao criar a pasta, a mesma deverá ser nomeada com seu nome ou nome da empresa que representa.



Pasta de arquivos

- 5) Após dar nome a pasta criada, basta arrastar o arquivo desejado até a mesma e aguardar a transferência.

→ Acesso através do **INTERNET EXPLORER 7 e 8**

- 1) No Internet Explorer digite na barra de endereços o link de FTP <ftp://mundoalfa.ddns.com.br> . Nesse ponto você ainda não pode manipular os arquivos (enviar, apagar, copiar, etc.).
- 2) Clique no menu "Página" e, em seguida, em "Abrir Site FTP no Windows Explorer".
- 3) Será aberta uma janela do Windows Explorer que permitirá total manipulação dos arquivos, podendo assim enviar o arquivo desejado conforme a primeira parte do tutorial "Acesso através do Windows Explorer".

→ Acesso através do **MAC OS X**

Para abrir o gerenciador de conexão FTP no Mac OS X basta pressionar $\mathbb{C}+K$ ou clicar no menu "Go" >> "Connect to server..."

Especifique em Server Address: <ftp://mundoalfa.ddns.com.br> e em seguida clique em "Connect"

Em seguida os dados solicitados serão usuário e senha.

USUÁRIO: **studio**
SENHA: **alfa**